



**展覽訊息**

**AMR 2016 北京國際汽保展**

展覽日期：3月 03日 - 3月 06日, 2016年  
 展覽地點：北京中國國際展覽中心  
 攤位號碼：E2A21

**2016 AMPA 台北國際汽車零配件展覽會**

展覽日期：4月 06日 - 4月 09日, 2016年  
 展覽地點：台北世貿南港展覽館  
 攤位號碼：M0912 (展館4樓)

**2016 Automechanika Dubai 杜拜汽車工業展**

展覽日期：5月 08日 - 5月 10日, 2016年  
 展覽地點：杜拜國際會議展覽中心  
 攤位號碼：確認中

誠摯歡迎您到展位來拜訪我們

**最新發版軟體 (2015年12月)**

<b>2015-12-09</b>		
VASS	V2015.12 / V2014.12SP3	USEN/TWCH/JPJP/MXSP
<b>2015-12-02</b>		
SUBARU	V2015.10SP1 / V2014.12SP3 / V2013.12SP6 / V2012.12SP7	USEN/TWCH/JPJP
HONDA/ACURA	V2015.10	USEN/TWCH/JPJP
HOLDEN	V2015.10	USEN
SYSTEM	V3.04	USEN/TWCH/JPJP
<b>2015-11-27</b>		
BMW Diag F Series	V2015.11 / V2014.12SP3	USEN/TWCH/JPJP/KRKR
<b>2015-11-24</b>		
VASS	V2015.10 / V2014.12SP2	USEN/TWCH/JPJP/MXSP
<b>2015-11-15</b>		
ISUZU Truck	V2015.10SP1 / V2014.12SP1 / V2013.12SP1	
<b>2015-11-09</b>		
LUXGEN	V2015.10 / V2012.12	TWCH
<b>2015-11-06</b>		
PROTON	V2015.10 / V2013.12SP5	USEN/TWCH
JAGUAR	V2015.10	USEN/TWCH/JPJP
LANDROVER	V2015.10	USEN/TWCH/JPJP
TOYOTA/LEXUS	V2015.10 / V2014.12SP2	USEN/TWCH/JPJP
<b>2015-10-15</b>		

FIAT	V2015.09	USEN/TWCH/JPJP
SUBARU	V2015.10 / V2014.12SP2	USEN/TWCH/JPJP
ISUZU Truck	V2015.10 / V2014.12/V2013.12	USEN/TWCH
GM	V2015.10	USEN/TWCH
<b>2015-10-13</b>		
BMW F-CIP	V2015.10 / V2014.12SP3 / V2013.12SP6	USEN/TWCH
MB Coding	V2015.10 / V2014.12SP1	USEN/TWCH
FUSO	V2015.09 / V2014.12 / V2013.12SP2	USEN/TWCH
<b>2015-10-07</b>		
BMW Programming	V2015.09/V2014.12SP2/V2013.12SP6	USEN/TWCH
BMW Encoding Database	V2015.09	
KIA	V2015.08 / V2014.12	USEN/TWCH
PERODUA	V2015.09/V2012.12SP3	USEN
MINI	V2015.09/V2014.12SP1	USEN/TWCH/JPJP/KRKR
iSCAN-II MIN	V7.00	USEN/TWCH/JPJP/KRKR
RENAULT	V2015.09/V2014.12SP1	USEN/TWCH/JPJP

## 合卡套件版本 (YUP PRO)

每個月皆有新釋出版本，在年費期間內皆可免費更新升級，詳細內容請洽各經銷商。

## 技術通報

### TOYOTA 個性化設定

#### 1. 功能執行時機

TOYOTA/LEXUS車輛會透過車身電腦紀錄車主慣用的設定項目，如中控鎖，無線遙控，智慧型鑰匙和後尾門等系統相關設定。當車輛有斷電狀況(如更換電瓶)發生，原本紀錄的個性化設定將會回復到預設狀態，或車主有抱怨不符其日常慣用設定狀態時，可使用本功能修改設定項目，以解決客訴。

#### 2. 功能介紹

遙控車門鎖:設定"遙控器"個性化功能項目，如遙控操作燈光示警，遙控警戒功能，自動上鎖延遲時間等遙控器個性化設定。

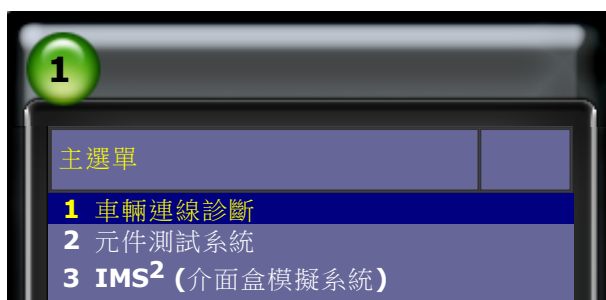
車門鎖(機械鑰匙):設定"中控鎖"相關功能項目，如行駛後自動上鎖，排檔自動上鎖，停車解鎖等中控鎖個性化設定。

警示:設定"狀態警示"個性化功能項目，如安全帶提醒警示，燈光未關提醒警示等狀態警示個性化設定。

## 儀器畫面

示範車型：2010~2015 TOYOTA

### 1. 選擇 車輛連線診斷中的亞洲車系



80 OBD-II 標準診斷  
82 e-iSCAN 介面盒模式  
90 列印功能管理

4 亞洲車系  
5 福特/馬自達車系

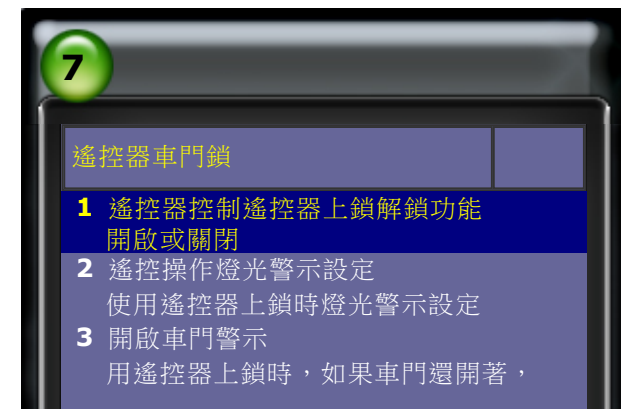
2. 選擇 < 豐田/凌志 > ，再進入 < TOYOTA > 軟體

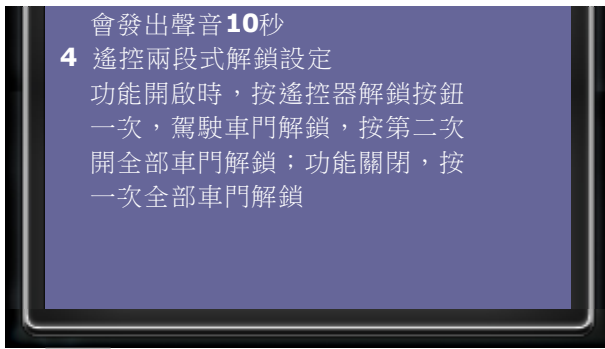


3. 個性化設定:遙控器車門鎖



4. 遙控器上鎖解鎖設定

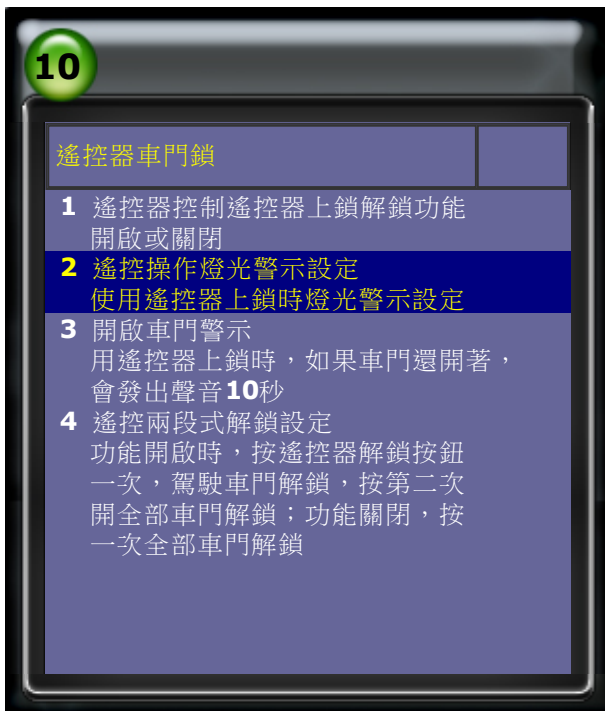




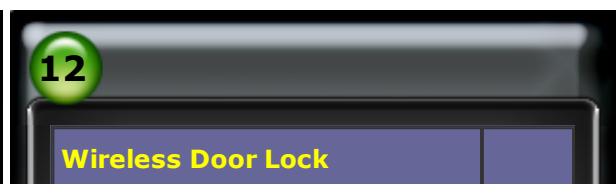
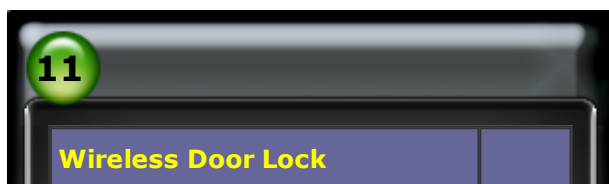
**5. 設定ON開啟遙控器上鎖解鎖功能；設定OFF關閉功能**



**6. 遙控器燈光警示設定**

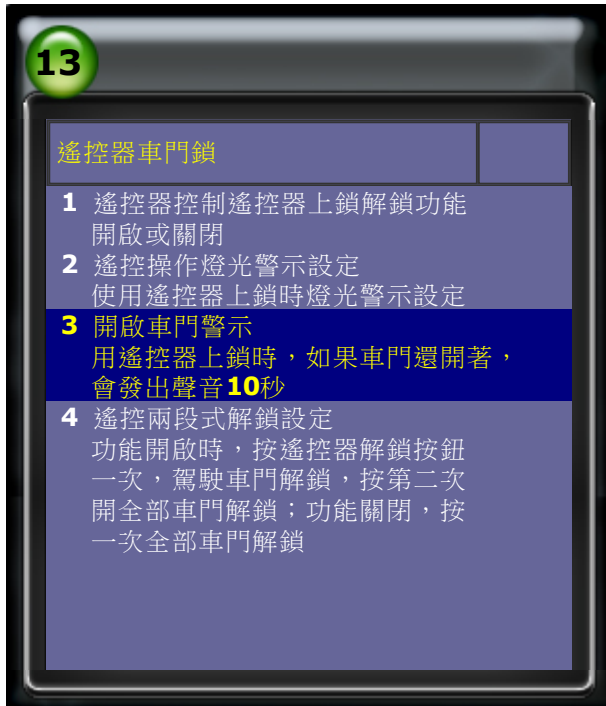


**7. 設定ON開啟燈光警示；設定OFF關閉功能**



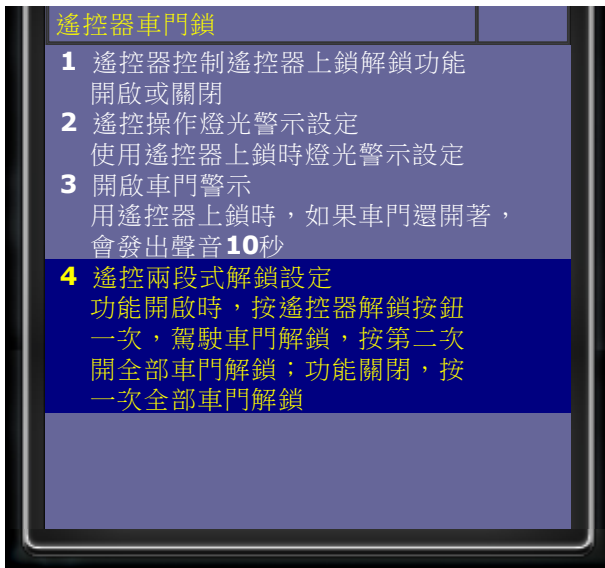


## 8. 車門警示設定



## 10. 遙控兩段式解鎖設定

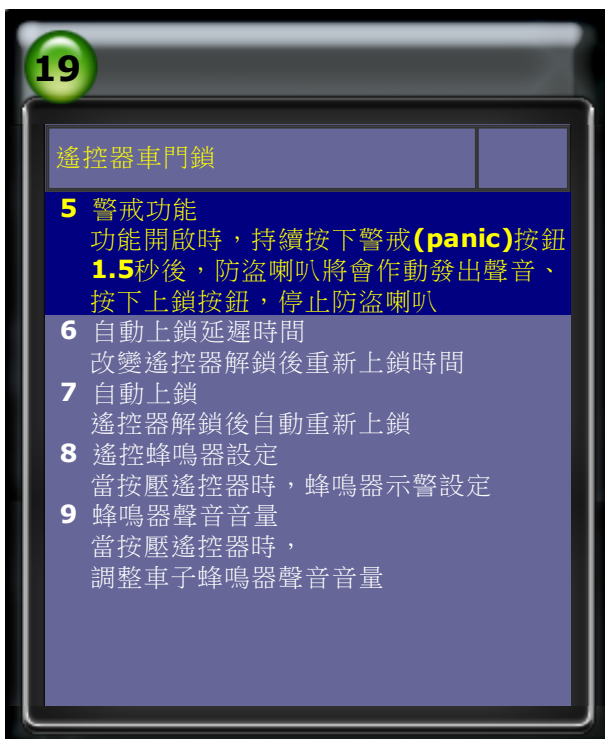




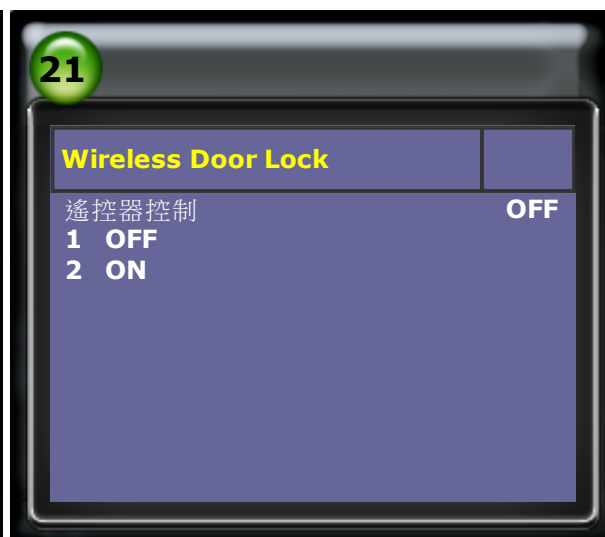
11. 設定**ON**開啟兩段式解鎖功能；設定**OFF**關閉功能



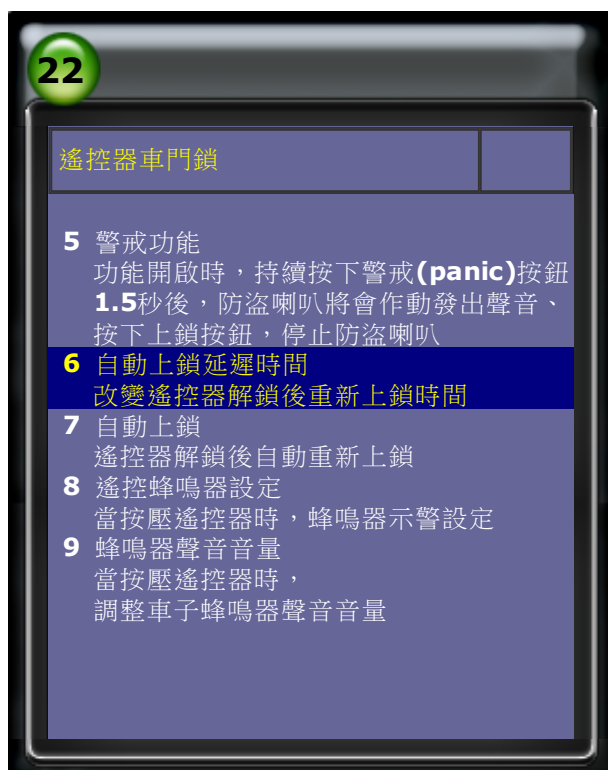
12. 警戒功能設定



13. 設定**ON**開啟防盜喇叭；設定**OFF**關閉功能



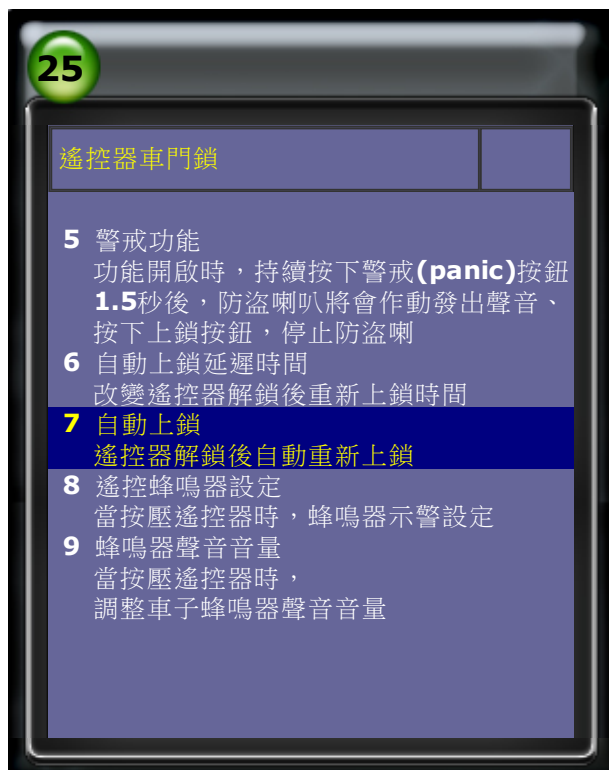
14. 自動上鎖延遲時間設定



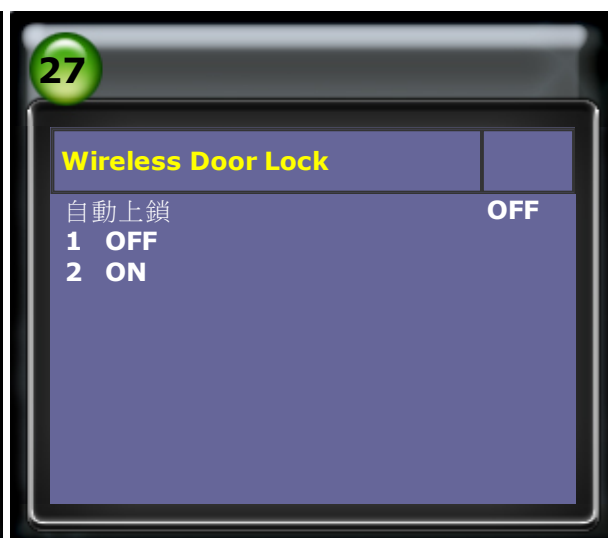
15. 設定自動上鎖延遲時間：**30秒-60秒-120秒**



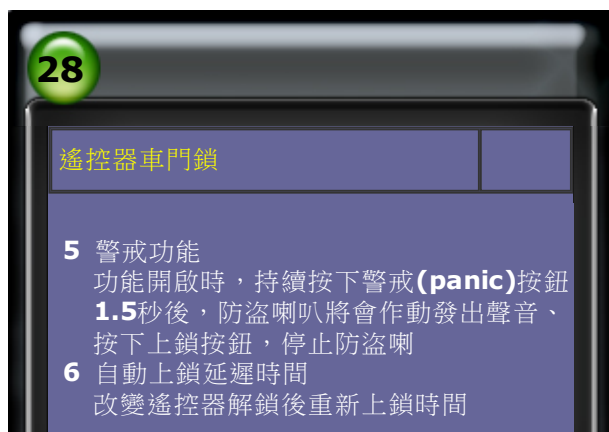
## 16. 自動上鎖延遲時間設定



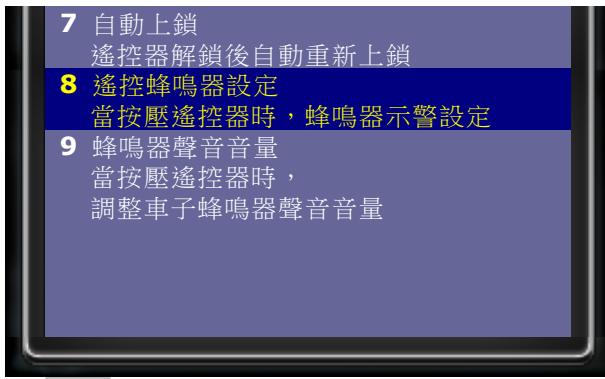
## 17. 設定 ON 開啟自動重新上鎖；設動 OFF 關閉功能



## 18. 遙控蜂鳴器設定



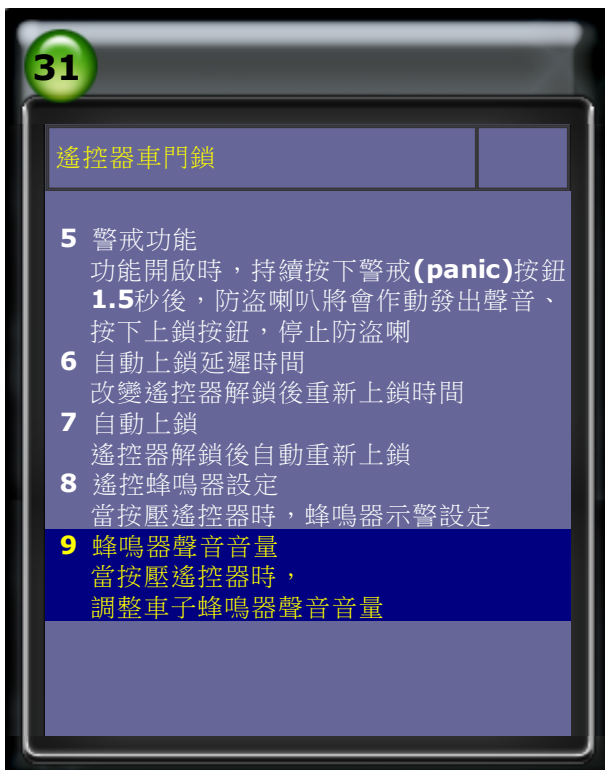




19. 設定 **ON** 開啟蜂鳴器；設定 **OFF** 關閉功能



20. 蜂鳴器聲音音量設定



21. 設定蜂鳴器音量大小遙控器操作蜂鳴器音量調整 **Level 7**最大/**Level 0**最小

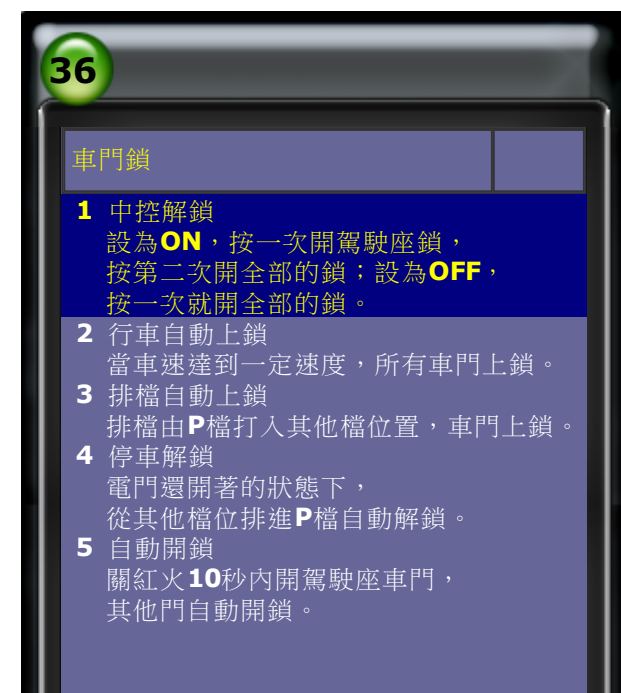




## 22. 個性化設定:車門鎖(機械鑰匙)



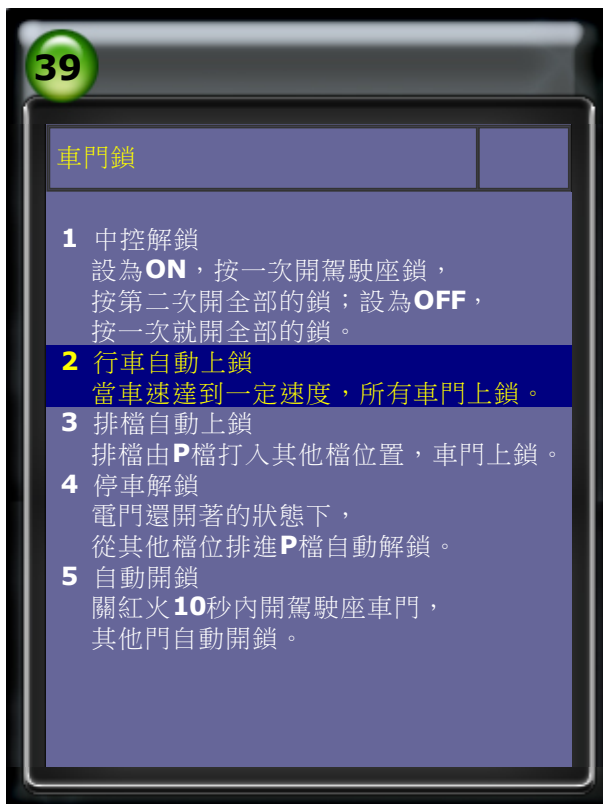
## 23. 中控解鎖設定



24. 設為 **ON**，按一次開駕駛座鎖，按第二次開全部的鎖；設為 **OFF**關閉功能



25. 行車自動上鎖設定

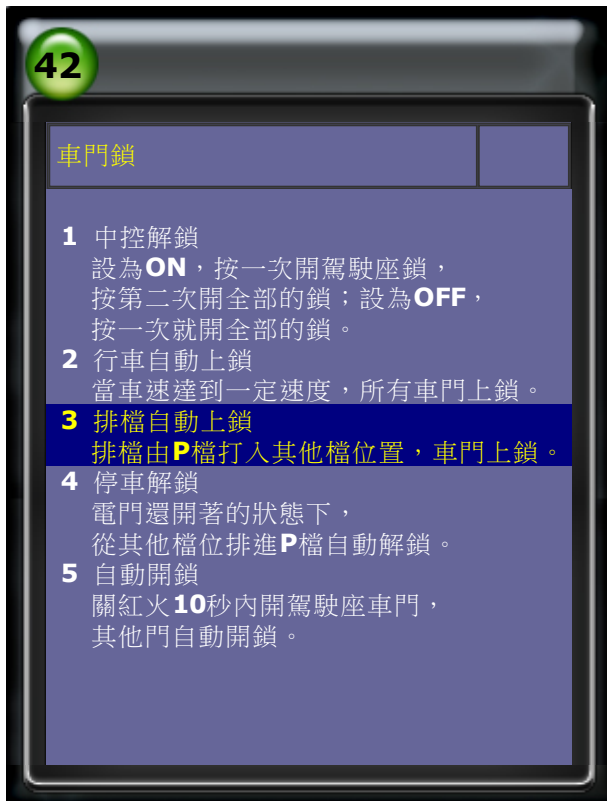


26. 設定 **ON**開啟行車自動上鎖；設定 **OFF**關閉功能






### 27. 排檔自動上鎖設定



### 28. 設定 **ON** 開啟排檔由 **P** 檔打入其他檔位置，車門上鎖；設定 **OFF** 關閉功能



### 29. 停車解鎖設定



設為 **ON**，按一次開駕駛座鎖，按第二次開全部的鎖；設為 **OFF**，按一次就開全部的鎖。

- 2 行車自動上鎖  
當車速達到一定速度，所有車門上鎖。
- 3 排檔自動上鎖  
排檔由 **P** 檔打入其他檔位置，車門上鎖。
- 4 停車解鎖  
電門還開著的狀態下，從其他檔位排進 **P** 檔自動解鎖。
- 5 自動開鎖  
關紅火 **10** 秒內開駕駛座車門，鎖其他門自動開鎖。

30. 設定 **ON** 電門還開著的狀態下，從其他檔位排進 **P** 檔自動解鎖；設定 **OFF** 關閉功能

46

車門鎖	
Auto Lock/Shift	<b>ON</b>
1	OFF
2	ON

47

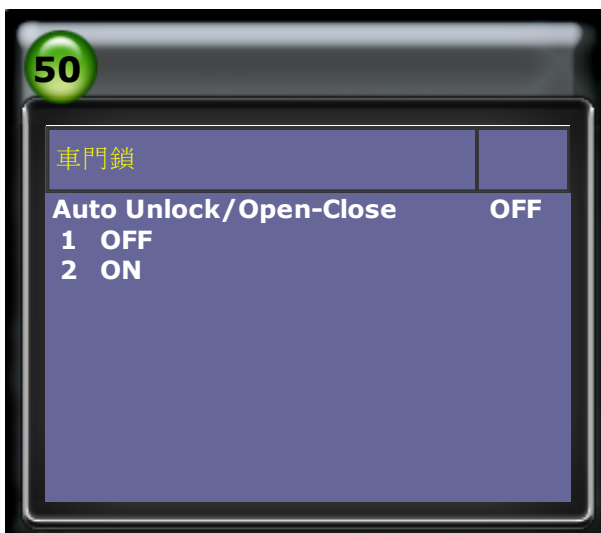
車門鎖	
Auto Lock/Shift	<b>OFF</b>
1	OFF
2	ON

31. 自動開鎖設定

48

車門鎖	
1 中控解鎖 設為 <b>ON</b> ，按一次開駕駛座鎖，按第二次開全部的設為 <b>OFF</b> ，按一次就開全部的鎖。	
2 行車自動上鎖 當車速達到一定速度，所有車門上鎖。	
3 排檔自動上鎖 排檔由 <b>P</b> 檔打入其他檔位置，車門上鎖。	
4 停車解鎖 電門還開著的狀態下，從其他檔位排進 <b>P</b> 檔自動解鎖。	
5 自動開鎖 關紅火 <b>10</b> 秒內開駕駛座車門，其他門自動開鎖。	

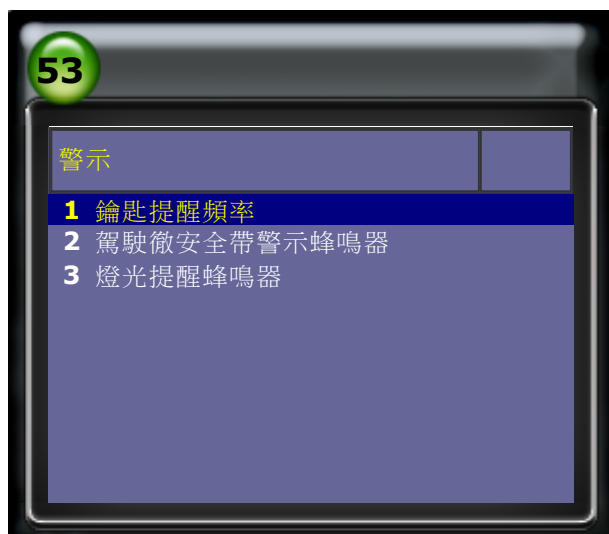
32. 設定**ON**關紅火**10**秒內開駕駛座車門，其他門自動開鎖；設定**OFF**關閉功能



33. 個性化設定: 警示



34. 鑰匙提醒頻率設定



35. 設定鑰匙提醒頻率: **Normal** / 慢速 / 快速




36. 駕駛側安全帶警示蜂鳴器設定

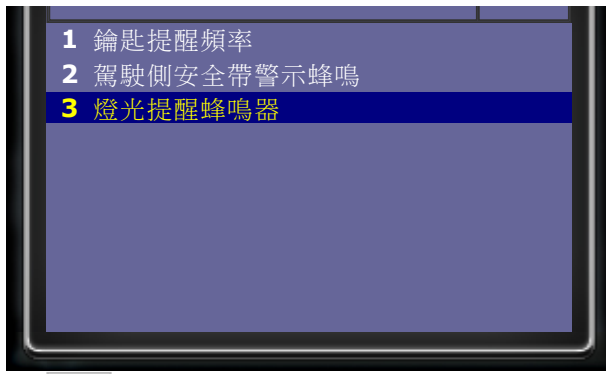


37. 設定 **ON** 開啟駕駛側安全帶警示蜂鳴器；設定 **OFF** 關閉功能

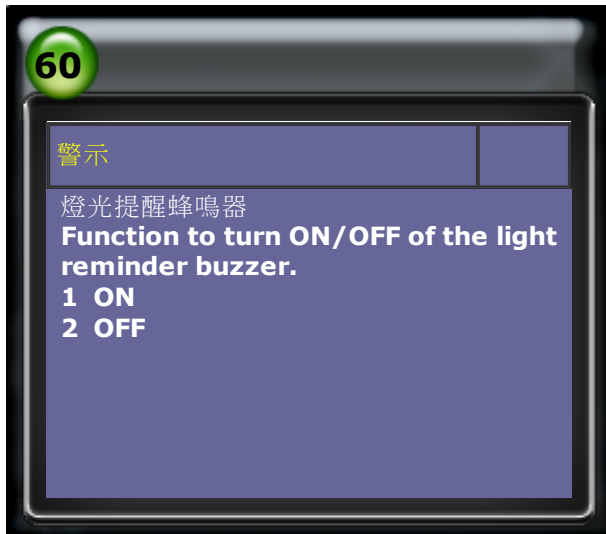


38. 燈光提醒蜂鳴器設定





39. 設定 **ON** 開啟燈光提醒蜂鳴器；設定 **OFF** 關閉功能



注意：個性化設定因車型不同；能設定的選項也會有所差異